

**¡Hola a todos!**

Ya estamos de vuelta. Hemos pensado abordar de forma similar varias GW para ofrecer un contenido que pueda resultar interesante a muchos managers. Las weeklies especiales siguen siendo interesantes, pero dónde más nos divertimos es cuando estas weeklies engloban limited con puntuaciones bajas (más adelante, ver la GW 253), así que vamos a echar un vistazo a este fin de semana.

¿Qué pasó en nuestro anterior boletín?

Es cierto que muchos de los picks dados tuvieron puntuaciones interesantes, pero hay que recordar que aún estudiando los picks y analizando su estadística siempre hay un componente de suerte, así que no olvideis hacer vuestro propio scouting, por supuesto. Hay que mantener la cabeza fría tanto en las rachas buenas como en las malas.

¿Qué esperar de nuestro contenido?

Vamos a seguir subiendo scouting y boletines interesantes para cada GW, así como ciertos consejos de gestión de cartera, beneficios y stop-loss. Muchas gracias por todo el apoyo mostrado y el buen feedback, nos ayuda a continuar.

¿Cómo analizamos las GW?

Lo que mostramos a continuación es un análisis de ciertas divisiones y de jugadores que nos sentimos cómodos scoutando. Sabemos que hay mil más y quizás mejores opciones pero al final teníamos que resumir el contenido.

Actualmente somos dos managers los que analizamos los partidos; intentamos combinar un conocimiento sobre la plataforma y la matriz de la puntuación en Sorare por un lado, y por otro lado analizando la tendencia estadística del encuentro y competición, para intentar proporcionar picks puntuales o interesantes para usar, holdear o tradear.

Hay que recordar que la estadística usada tiene que ser interpretada con cuidado, y los picks que cojáis estudiados minuciosamente, no podemos garantizar resultados exactos, pero sí una información acertada y útil.

Si os gusta el contenido agradeceríamos un montón que nos apoyarais en redes o participéis en nuestra comunidad, que mostramos a continuación.

💡 Únete a soraredatos.es

- WEB <https://soraredatos.es/>
- TELEGRAM <https://t.me/soraretelegram>
- TWITTER <https://twitter.com/soraredatos>

Estamos creando contenido gratuito y creemos que es interesante, así que cualquier ayuda, tip, sugerencia o consejo es bienvenido.



CRITERIOS PARA LA SELECCIÓN DE PICKS QUE PROPONEMOS DESDE SORAREDATOS

Esta semana vamos a proponer por cada posición 3 picks; uno de ellos interesante y de bajo coste, otro de media gama y por último una estrella que creemos puede despuntar, así tendréis más variabilidad y opción de estudio. Quizás haya más partidos interesantes, pero nos gusta ir a lo que conocemos, ¡Vamos allá!

ESTADÍSTICAS VALORADAS

Las estadísticas marcan tendencias que pueden ser aprovechadas favorablemente para lograr mejores puntuaciones. Las estimaciones no son ciencias exactas, y tiene que ser interpretadas con cuidado, siempre sometidas al “ojo del manager” que en último lugar es el que determina cómo se ve realmente un encuentro. Proponemos varias estadísticas interesantes que solemos utilizar y nos pueden servir puntualmente (ya que en muchas situaciones falta información debido a que no se han disputado el número suficiente de partidos):

Las variables que estimamos con cierta frecuencia en SorareDatos tienen en cuenta las Estadísticas obtenidas sólo de competición regular.

- **PaO:** con este valor hacemos referencia a los equipos con un mayor número de partidos sin conceder goles. Estadísticas calculadas en base a competición doméstica solo (evitando partidos europeos y otras competiciones). Un valor alto en PaO nos favorecerá porterías a cero, y por tanto interesantes para stackear jugadores defensivos.
- **AEM:** lista de equipos con mayor número de partidos donde ambos equipos han marcado. Más movimientos, más asistencias si se cruzan dos equipos con este valor alto.
- **PSM:** partidos donde este equipo no ha logrado marcar. Interesante para estimar probabilidades de gol, bajas.
- **PPP:** Media de puntos por partido durante la competición. Valores más altos indican equipos fuertes, generalmente en posiciones altas de las tablas.

PARTIDOS INTERESANTES PARA LA GW 253

GRANADA VS ELCHE

Preview

Empezamos con la liga BBVA (nuestra casa!). La jornada 28 se consolida como un fin de semana donde varios equipos tendrán que apretar y gestionar el cansancio de su plantilla. El Villarreal y el Atlético de Madrid se enfrentarán entre semana (GW 253) al Manchester United y a la Juventus, por lo que sumado a varias lesiones y suspensiones, hemos decidido no tener en cuenta estos equipos para esta GW. No queremos decir que no sean buenas opciones, sino que vamos a observar otros partidos que creemos podemos asegurar puntuaciones más altas.

El Granada como visitante se enfrenta a un Elche que casi hizo sombra a un Barcelona. Con posiciones de la tabla muy parecidas, seguramente vayan con todo al campo de juego.



Estadística

Los encuentros dónde los equipos aparentemente están parejos son los más rentables en apuestas deportivas, y en Sorare los más interesantes para sacar profit de jugadores en baja forma o con tendencias negativas puntualmente pero con posibilidades de puntuar.

Así, a nivel estadístico, ambos equipos presentan unas probabilidades elevadas de marcar y recibir goles. Tiene pinta de ser un partido con más de **1,5 goles** por lo que puede ser interesante escoger algún centrocampista o delantero para optar a un mínimo de 60 puntos.

El Granada como local ha recibido y anotado goles en 10 de los últimos 13 partidos como local, no anotando únicamente en 2 de ellos, mientras que el Elche como visitante no anota en casi el 40% de las veces, pero presenta un % mayor de encuentros donde ambos marcan. Aunque los xG y xGA son también elevados, si no hay goles, habrá oportunidades igualmente interesantes para el All-around score de la matriz de Sorare.

Resumimos en imágenes las estadísticas destacadas del **GRANADA como LOCAL** y del **ELCHE como VISITANTE**:





2021/22 ESTADÍSTICAS - GRANADA CF						
	PJ	V	E	D	Últimos 5	PPP
General	27	5	10	12	DDDEE	0.93
Local	13	4	4	5	VEDDE	1.23
Visitante	14	1	6	7	EDDDD	0.64
Ventaja Local +12%						

	Pa0	AEM	PSM
General	19%	59%	33%
Local	15% (2 / 13 Partidos)	77% (10 / 13 Partidos)	15% (2 / 13 Partidos)
Visitante	21%	43%	50%

2021/22 ESTADÍSTICAS - ELCHE CF						
	PJ	V	E	D	Últimos 5	PPP
General	27	7	8	12	VDVDD	1.07
Local	13	5	5	3	EVVVD	1.54
Visitante	14	2	3	9	DVEDD	0.64
Ventaja Local +20%						

	Pa0	AEM	PSM
General	19%	59%	30%
Local	31%	62%	23%
Visitante	7% (1 / 14 Partidos)	57% (8 / 14 Partidos)	36% (5 / 14 Partidos)

Estadísticas Cara a Cara

Equipo Local				Equipo Visitante			
 Granada CF Posición. 17 / 20 				 Elche CF Posición. 14 / 20 			
Forma	Últimos 5	PPP		Forma	Últimos 5	PPP	
General	D D D E D	0.93		General	V D V D D	1.07	
Local	V E D D E	1.23		Local	E V V V D	1.54	
Visitante	E D D D D	0.64		Visitante	D V E D D	0.64	
Estadísticas	General	Local	Visitante	Estadísticas	General	Local	Visitante
% Victoria	19%	31%	7%	% Victoria	26%	38%	14%
Media	2.63	2.92	2.36	Media	2.52	2.31	2.71
Marcados	1.04	1.31	0.79	Marcados	1.07	1.23	0.93
Recibidos	1.59	1.62	1.57	Recibidos	1.44	1.08	1.79
AEM	59%	77%	43%	AEM	59%	62%	57%
Pa0	19%	15%	21%	Pa0	19%	31%	7%
PSM	33%	15%	50%	PSM	30%	23%	36%
xG	1.07	1.12	1.02	xG	0.89	1.09	0.70
xGA	1.84	1.76	1.92	xGA	1.64	1.45	1.82

Jugadores destacados

Cómo esperamos goles de ambas partes, puede ser interesante usar delanteros que, con un presupuesto bajo-medio, pueden sacarnos de un apuro. Son interesantes estas jornadas **Pere Milla** y **Luís Suárez** por su **0,59 goles/90 minutos** y **0,24 goles/90 minutos**. Es cierto que Jorge Molina tiene más goles, pero sus rotaciones podrían matarnos esta GW, yo apostaría por estos dos para anotar o asistir. No hablamos de superestrellas, pero para los de bajo presupuesto es super interesante.

PERE MILLA



LUÍS SUÁREZ





Valoración final

Esperamos buenas intervenciones de ambos partidos, con mucho ataque por las dos bandas, con bastante movimiento en las zonas de ambas porterías. Puede pasar de todo, y sus puntuaciones no son las mejores, pero cuando jugamos con bajo presupuesto tenemos que buscar estas oportunidades.

Nuestra opinión: útil para stackear componentes de ataque.

Resultado propuesto: a saber, pero +1,5 goles seguramente.

REAL SOCIEDAD VS ALAVÉS

Preview

La Real Sociedad tradicionalmente se asienta como uno de los equipos de La Liga con mayor % de porterías a cero. No es nada del otro mundo pensar que jugando como visitantes, en casa además, contra un Alavés que apenas logró un empate con su último suspiro, puede ser una situación interesante para stackear clean sheet.

Estadística

Con 3 victorias y 2 derrotas, nos encontramos una Real Sociedad quizás algo exhausta por anteriores competiciones europeas pero con unas ganas terribles de conseguir 3 puntos para escalar en la tabla. Las estadísticas hablan solas, sólo en 3 ocasiones no ha anotado como local manteniendo una clean sheet nada mala, situándose entre los mejores de la liga.

Después tenemos al Alavés, donde tras luchar un empate rompió la racha de 4 derrotas seguidas como visitante y con sólo 1/13 partidos con portería a cero.

Stackear la Real Sociedad en defensa puede ser la clave esta jornada (e incluso en ataque).




2021/22 ESTADÍSTICAS - REAL SOCIEDAD DE FUTBOL						
	PJ	V	E	D	Últimos 5	PPP
General	27	12	8	7	V D V V D	1.63
Local	13	7	4	2	D V E V V	1.92
Visitante	14	5	4	5	E E D V D	1.36
Ventaja Local						+16%

	Pa0	AEM	PSM
General	56%	30%	30%
Local	77% (10 / 13 Partidos)	15% (2 / 13 Partidos)	31% (4 / 13 Partidos)
Visitante	36%	43%	29%

2021/22 ESTADÍSTICAS - DEPORTIVO ALAVES						
	PJ	V	E	D	Últimos 5	PPP
General	27	5	7	15	D V D E E	0.81
Local	14	4	4	6	E E D V E	1.14
Visitante	13	1	3	9	D D D D E	0.46
Ventaja Local						+13%

	Pa0	AEM	PSM
General	19%	44%	44%
Local	29%	43%	43%
Visitante	8% (1 / 13 Partidos)	46% (6 / 13 Partidos)	46% (6 / 13 Partidos)

Equipo Local			
	Real Sociedad de Fútbol	Posición. 6 / 20	
		La Liga	
Forma	Últimos 5	PPP	
General	V D V V D	1.63	
Local	D V E V V	1.92	
Visitante	E E D V D	1.36	
Estadísticas	General	Local	Visitante
% Victoria	44%	54%	36%
Media	2.11	1.23	2.93
Marcados	1.04	0.77	1.29
Recibidos	1.07	0.46	1.64
AEM	30%	15%	43%
Pa0	56%	77%	36%
PSM	30%	31%	29%
xG	1.38	1.39	1.36
xGA	1.36	1.17	1.54

Equipo Visitante			
	Deportivo Alaves	Posición. 19 / 20	
		La Liga	
Forma	Últimos 5	PPP	
General	D V D E E	0.81	
Local	E E D V E	1.14	
Visitante	D D D D E	0.46	
Estadísticas	General	Local	Visitante
% Victoria	19%	29%	8%
Media	2.41	1.79	3.08
Marcados	0.78	0.71	0.85
Recibidos	1.63	1.07	2.23
AEM	44%	43%	46%
Pa0	19%	29%	8%
PSM	44%	43%	46%
xG	0.95	1.04	0.86
xGA	1.66	1.46	1.87


Jugadores destacados

Con el presupuesto low budget gastado en el Granada vs Elche, vamos ahora con los picks más caros, para los managers más exigentes. La estadística deja clara la tendencia, y las posibilidades de clean sheet hacen jugoso un stack de la Real Sociedad como factor determinante para conseguir carta. **Le Normand** está siendo uno de los jugadores clave de la defensa de la Real, sufriendo menos rotaciones que otros picks que han caído bastante o están parcialmente desinflados, como son Elustondo. Este junto con **Remiro** podrían asegurarnos buenos puntos estas jornadas, pero quizás haya que pedir un préstamo. Si queréis hacer full



stack, **Oyarzabal** e **Isak** se conciben como una delantera potentísima. Super interesante para stackearlos en SorareAcademy.

LE NORMAND REMIRO



Valoración final

Parece clara la lluvia de goles de la Real y la falta de goles del Alavés, pero sabemos que es mejor no enfadar a Laguardia así que todo puede pasar, ¡pero la estadística ya está dicha!

Nuestra opinión: útil para stackear defensa y ataque puro, Remiro puede ser uno de los porteros que más puntúan esta jornada.

Resultado propuesto: Gana la Real Sociedad y +1,5 goles

ZULTE WAREGEM VS KAS EUPEN

Con 4 jornadas que le quedan a la JPL, estos equipos de posición baja de tabla tienen casi asegurada la permanencia en primera división así que con todas las castañas en el asador, ¿que podemos esperar de este partido?. Pues en mi opinión lo más parecido a un solteros vs casados de toda la vida, un montón de oportunidades sin gol, o poquísimas y mucho gol. Las rotaciones pueden matarnos pero también hablamos de presupuesto bajitos, el riesgo de siempre.

Nos encontramos ante dos de los equipos con mayor % de xG y xGA con dominancia de “ambos equipos marcan”. Ni se os ocurra coger un defensa de estos equipos, pero vamos a analizar los centrocampistas.





2021/22 ESTADÍSTICAS - SV ZULTE WAREGEM						
	PJ	V	E	D	Últimos 5	PPP
General	30	7	8	15	E D D V D	0.97
Local	15	4	4	7	V E E D V	1.07
Visitante	15	3	4	8	D E D D D	0.87
Ventaja Local						+4%

	Pa0	AEM	PSM
General	17%	67%	20%
Local	20% (3 / 15 Partidos)	67% (10 / 15 Partidos)	20% (3 / 15 Partidos)
Visitante	13%	67%	20%

2021/22 ESTADÍSTICAS - KAS EUPEN						
	PJ	V	E	D	Últimos 5	PPP
General	30	8	7	15	D D D E V	1.03
Local	15	4	3	8	D D D D V	1.00
Visitante	15	4	4	7	D E E D E	1.07
Ventaja Local						-5%

	Pa0	AEM	PSM
General	13%	57%	37%
Local	7%	60%	33%
Visitante	20% (3 / 15 Partidos)	53% (8 / 15 Partidos)	40% (6 / 15 Partidos)

Equipo Local			
	SV Zulte Waregem	Posición. 16 / 18	
		🇧🇪 Pro League	
Forma	Últimos 5	PPP	
General	E D D V D	0.97	
Local	V E E D V	1.07	
Visitante	D E D D D	0.87	
Estadísticas	General	Local	Visitante
% Victoria	23%	27%	20%
Media	3.40	3.33	3.47
Marcados	1.30	1.33	1.27
Recibidos	2.10	2.00	2.20
AEM	67%	67%	67%
Pa0	17%	20%	13%
PSM	20%	20%	20%
xG	1.17	1.26	1.08
xGA	1.77	1.64	1.90

Equipo Visitante			
	KAS Eupen	Posición. 15 / 18	
		🇧🇪 Pro League	
Forma	Últimos 5	PPP	
General	D D D E V	1.03	
Local	D D D D V	1.00	
Visitante	D E E D E	1.07	
Estadísticas	General	Local	Visitante
% Victoria	27%	27%	27%
Media	2.87	2.87	2.87
Marcados	1.20	1.13	1.27
Recibidos	1.67	1.73	1.60
AEM	57%	60%	53%
Pa0	13%	7%	20%
PSM	37%	33%	40%
xG	1.41	1.54	1.27
xGA	1.55	1.43	1.68

Jugadores destacados

Vamos a intentar conseguir al menos un gol o asistencia en un partido con rotaciones inesperadas, de final de temporada, que no se juegan mucho. **Jelle Vossen** es extremadamente barato para lo que es; es cierto que su equipo está en tabla baja pero su rendimiento no ha sido nada malo, hablamos de **0,77 goles/90 minutos** es el tercer mayor anotador de la liga belga, sólo por detrás de Frey y Undav. De hecho mientras leo esto me estoy dando cuenta que tengo que comprar varios ahora mismo. Podemos stackear esta poderosa ofensiva con **Zinho Gano**,



no sólo porque nos encante su nombre, sino porque es el segundo goleador del equipo. Algo más caro y con **0,48 goles/90 minutos** puede ser un buen stack ofensivo.



Tengo todavía que revisar por que Jelle está tan barato, por que de verdad que lo veo un auténtico bargain.

JELLE VOSSSEN ZINHO GANO



JUBILO IWATA VS GAMBA OSAKA

Bueno en este punto muchos diréis, ya está, se ha vuelto loco, el Gamba Osaka va a reventar. Pues bien, en este punto voy a olvidarme de las estadísticas y a dejar volar la imaginación. Pese a que actualmente holdeo a Higashiguchi y Leandro Pereira, la baja total de Usami el pasado fin de semana por lesión deja al Gamba Osaka sin una de sus estrellas. Además, las pésimas actuaciones del portero titular (de verdad que ese gol adelantando el balón y perdiéndolo dio mucha pena), me da que pensar que el Gamba o revienta este partido o termina de hundirse, y quiero optar por lo segundo (aunque Patric esta enchufadisimo). El Júbilo tiene jugadores de bajo presupuesto, con curvas de crecimiento bajas todavía, así que vamos a hacer un poquito de freestyle.

Equipo Local				Equipo Visitante			
 Jubilo Iwata Posición. 6 / 18 • J1 League				 Gamba Osaka Posición. 8 / 18 • J1 League			
Forma	Últimos 5	PPP		Forma	Últimos 5	PPP	
General	E D V	1.33		General	D V E	1.33	
Local	D	0.00		Local	D E	0.50	
Visitante	E V	2.00		Visitante	V	3.00	
Estadísticas	General	Local	Visitante	Estadísticas	General	Local	Visitante
% Victoria	33%	0%	50%	% Victoria	33%	0%	100%
Media	3.33	3.00	3.50	Media	3.00	4.00	1.00
Marcados	2.00	1.00	2.50	Marcados	1.33	1.50	1.00
Recibidos	1.33	2.00	1.00	Recibidos	1.67	2.50	0.00
AEM	100%	100%	100%	AEM	67%	100%	0%
Pa0	0%	0%	0%	Pa0	33%	0%	100%
PSM	0%	0%	0%	PSM	0%	0%	0%
xG	0.96	0.39	1.25	xG	0.35	0.54	0.00
xGA	1.11	1.31	1.02	xGA	1.76	2.27	0.75



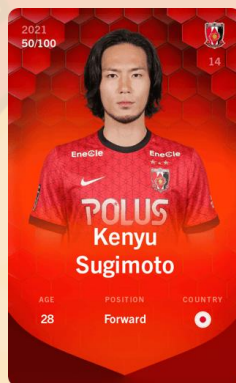
Llevamos pocas jornadas así que las estadísticas son bastante irrelevantes en este sentido y compararlas con la temporada pasada en J2 league no es correcto..

Jugadores destacados


Vale, este es mi pronóstico arriesgado de la semana. ¿La parte buena?, jugadores baratos con bastante capacidad de progresión y ganas de salir al campo. ¿La parte mala?. Poquísimo recorrido, estadísticas no comparables por que la temporada pasada no estaban en este equipo y tantas cosas que demostrar que, o despegan y nos podemos ir de copas por Barcelona 3 días, o los metemos directos en nuestra galería por el resto de los días.

Makito Ito cumple, juega todos los minutos, así que al menos podremos intentar alcanzar el umbral, y **Kenyu Sugimoto** no era un goleador muy afín en el Kashima, pero tiene de media más de 60 minutos y aunque arriesgado, la estadística en este caso no sirve, así que nosotros vamos a jugarlo. O triunfamos o nos vamos al pozo, pero que le den, somos autónomos, estamos hechos para sufrir.

KENYU SUGIMOTO



MAKITO ITO



FC DALLAS VS NASHVILLE

Para acabar vamos a coger un partido interesante de la MLS. Me dejo cosas en el tintero, pero al final tenemos que seleccionar y resumir, así que...

La MLS sigue en los compases iniciales; sólo podemos tirar de estadística de la temporada anterior e intentar extrapolar. Esto abre una ventana interesante; permite a muchos managers comprar jugadores interesantes que han visto reducido su precio por malas puntuaciones puntuales pero con una capacidad enorme de rendimiento (te estoy mirando a ti **Brandon Vázquez**).



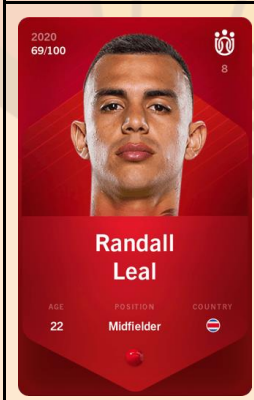

Si tuviéramos que elegir un partido con la poca data actual, sin duda elegiría al Nashville, debido a que tenía un valor de xG (goles a favor), bastante bastante interesante de casi 1,49 y teniendo al tercer mayor anotador de toda la liga, **Hany Mukhtar**. Y, ¿qué hacemos cuando no podemos comprarnos al delantero estrella porque vale más que una primera cita en Oropesa del Mar?. Eso es, compramos al centrocampista que le da las asistencias. ¿Sabéis de quien hablo en esta ocasión?, eso es, de mi querido **Randall Leal**.

Jugadores destacados

Randall Leal toma posiciones de centrocampista ofensivo en muchas situaciones y partidos dónde se requiere una presión intensa en el centro del campo. En mi opinión tiene que despuntar y crecer todavía mucho más. Este partido puede ser su línea de inicio para este fin, situándose además en un precio más que asequible con posibilidades muy interesantes de tradeo. No está entre los mayores goleadores y asistentes, pero si tiene números interesantes.

Una alternativa más barata y de uso puntual puede ser **Dave Romney**. Sus puntuaciones no son altas ni tiene una utilidad abrumadora para conseguir cartas, pero si en algún partido tiene posibilidades de conseguir buenas puntuaciones y clean sheet, es esta.

Hablando de otros jugadores interesantes de la MLS pero que no voy a analizar sus matchups destacó a **Francisco Calvo** (que le den a la estadística me encanta), y **Gregus**, el cual toma control de las faltas a balón parado y córners y cuya pareja protagonizó el comeback más épico de toda la historia de la humanidad, me encantaron.

RANDALL LEAL	DAVE ROMNEY
	

Me dejo otras ligas muy muy interesantes como es la Serie A, dónde a priori, sería interesante observar de cerca al **Lazio y a la Fiorentina**. Más concretamente SS Lazio jugando como local ante uno de los equipos con menos % de PaO da que pensar que **Ciro Immobile** tiene



muchísimas papeletas de anotar y **Sergej** de asistir o crear ocasiones de gol. ¿Podrá el Venezia romper toda estadística de uno de los máximos valores de xGA de la serie A? Lo dudo bastante.

Otro pick más arriesgado es confiar en la capacidad defensiva de la Fiore en un partido dónde probablemente lleguen poquito los jugadores del Bologna a la portería rival (xGA de 1,08 para la Fiore), aunque es cierto que su racha no es de las mejores. Son picks defensivos más arriesgados, pero muy interesantes por su precio moderado-bajo. Puedes comprarte un Inmobile o la plantilla entera de la Fiore así que hay que valorar. ya que además presenta pocos jugadores en Sorare, y además son picks ciertamente caros... Podríamos jugar con Odriozola, sí, pero ¿será este el partido que rompe la racha de la Fiore y le permite puntuar por encima de 50 puntos?. Estadísticamente tiene pinta, pero las sensaciones al verlos jugar...

Sé que hay partidos más interesantes pero no me da la vida, así que ¡suerte está GW!. Subiremos mañana las alineaciones interesantes de CaptainSorare y SorareAcademy.

