



¡¡Hola a todos!!

¿Cómo estáis?. Seguro que estáis genial por que ha llegado ese momento único de la semana; ese momento en el que todo manager de Sorare hace scouting para analizar sus probabilidades de pescar algo en la weekly, ese momento en el que miramos nuestros 0,06 ETH duramente ganados con el umbral y nos permitimos soñar con él "sé que no pero...¿y si...?". Así que sin más espera, vamos a nuestra quinta entrega del boletín oficialismo de Soraredatos (en colaboración con el manager Solesio, que me ayuda un montón la verdad).

Si habéis leído anteriores boletines podéis pasar directamente al análisis de encuentros, siempre resumimos rápidamente de qué va el boletín y la base estadística que usamos.

Coger café, un dulce o una buena butaca que vamos al lío.

### ¿Qué esperar de nuestro contenido?

Vamos a seguir subiendo scouting y boletines interesantes para cada GW, así como ciertos consejos de gestión de cartera, beneficios y stop-loss. Muchas gracias por todo el apoyo mostrado y el buen feedback, nos ayuda a continuar.

### Un recordatorio, ¿Cómo analizamos las GW?

Lo que mostramos a continuación es un análisis de ciertas divisiones y de jugadores que nos sentimos cómodos scouteando. Sabemos que hay mil más y quizás mejores opciones pero al final teníamos que resumir el contenido.

Actualmente somos dos managers los que analizamos los partidos; intentamos combinar un conocimiento sobre la plataforma y la matriz de la puntuación en Sorare por un lado, y por otro lado analizando la tendencia estadística del encuentro y competición, para intentar proporcionar picks puntuales o interesantes para usar, holdear o tradear.

Hay que recordar que la estadística usada tiene que ser interpretada con cuidado, y los picks que cojáis estudiados minuciosamente, no podemos garantizar resultados exactos, pero sí una información acertada y útil.

Si os gusta el contenido agradeceríamos un montón que nos ayudarais en redes o participéis en nuestra comunidad, que mostramos a continuación. La verdad es que dedicamos varias tardes en intentar encontrar picks interesantes, y ver crecer una comunidad sana sería un feedback increíble para seguir currando en contenido de calidad y útil para todos!

### 💡 Nuestras redes:

- WEB <https://soraredatos.es/>
- TELEGRAM <https://t.me/soraretelegram>
- TWITTER <https://twitter.com/soraredatos>



## CRITERIOS PARA LA SELECCIÓN DE PICKS QUE PROPONEMOS DESDE SORAREDATOS

La weekly está aquí, pero esta vez buscamos jugadores **RARE** con una L5 de 40 puntos máxima, por lo que abre muchísimo el abanico de posibilidades. En esta weekly no esperamos una prominente subida de precio repentina de jugadores rare poco consistentes, ya que podemos usar una infinidad de jugadores potencialmente buenos con esa L5 (con puntuaciones bajas por bajo rendimiento puntual de inicio de temporada o habituación a nuevos equipos) así que tendremos que usar nuestra pericia y un poco de suerte para desbancar a abusones que han protagonizado otras GW (Lautaro maldito).

A continuación en la imagen veréis las características de la weekly 254:

### Game Week 254: Rare Underdogs

Rules: Rare and max average score 40

Prizes:

- 1–10: Star Rare
- 11–20: Tier 1 Rare

\* Max average score is the L5 (last 5 game Sorare score average)

The screenshot shows the Sorare website interface for Game Week 254. At the top, there is a 'Weekly' tab with a calendar icon, a user profile icon with '986' next to it, and a blue 'Registrar' button. Below this, the 'Podio' section lists the top three prizes: 1st place (1x Star Rare), 2nd place (1x Star Rare), and 3rd place (1x Star Rare). The 'Participación' section lists the entry requirements: 4 A 10 (1x Star Rare) and 11 A 20 (1x Tier 1 Rare). At the bottom, there is a blue button labeled 'Información de nivel'.

Rank	Prize
1	1x Star Rare
2	1x Star Rare
3	1x Star Rare

Participation	Prize
4 A 10	1x Star Rare
11 A 20	1x Tier 1 Rare



Con casi 1000 managers a 2 días de cerrar el registro, a priori podemos afirmar que será una GW dura, y quizás es más conservador e interesante jugar el ALL STAR y asegurar el umbral, pero más de uno aquí tendrá un buen par y decidirá participar así que no os desanimeis.

Cómo es ya costumbre vamos a proponer por cada posición varios picks; uno de ellos interesante y de bajo coste, otro de media gama y por último una estrella que creemos puede despuntar, así tendreis más variabilidad y opción de estudio. Intentamos buscar picks no tan top tier porque al final buscamos cierta eficiencia económica, pero intentaremos abarcar un rango de precios para cualquier cartera.

## ESTADÍSTICAS VALORADAS

Las estadísticas marcan tendencias que pueden ser aprovechadas favorablemente para lograr mejores puntuaciones. Las estimaciones no son ciencias exactas, y tiene que ser interpretadas con cuidado, siempre sometidas al “ojo del manager” que en último lugar es el que determina cómo se ve realmente un encuentro. Proponemos varias estadísticas interesantes que solemos utilizar y nos pueden servir puntualmente (ya que en muchas situaciones falta información debido a que no se han disputado el número suficiente de partidos):

**Las variables que estimamos con cierta frecuencia en SorareDatos tienen en cuenta las Estadísticas obtenidas sólo de competición regular.**

- **PaO:** con este valor hacemos referencia a los equipos con un mayor número de partidos sin conceder goles. Estadísticas calculadas en base a competición doméstica solo (evitando partidos europeos y otras competiciones). Un valor alto en PaO nos favorecerá porterías a cero, y por tanto interesantes para stackear jugadores defensivos.
- **AEM:** lista de equipos con mayor número de partidos donde ambos equipos han marcado. Más movimientos, más asistencias si se cruzan dos equipos con este valor alto.
- **PSM:** partidos donde este equipo no ha logrado marcar. Interesante para estimar probabilidades de gol, bajas.
- **PPP:** Media de puntos por partido durante la competición. Valores más altos indican equipos fuertes, generalmente en posiciones altas de las tablas.
- **xG:** El número de goles que este equipo ha marcado de media por partido.
- **xGA:** El número de goles que este equipo ha recibido de media por partido.
- **Ventaja local:** aumento del rendimiento general de cada equipo cuando juega en casa. Usaremos esta variable para la MLS, ya que está arrancando y puede ser muy interesante. También tiene en cuenta la **ANOTACIÓN** (Probabilidad de anotar más goles cuando los equipos juegan en su feudo. Se calcula en función de los goles marcados.) y la **DEFENSA** (probabilidad de conceder menos goles cuando los equipos juegan en casa. Cálculo basado en goles concedidos) , así como un **PPP (local/visitante)**

## PARTIDOS INTERESANTES PARA LA GW

### LA LIGA

A pocas jornadas de acabar la mejor liga del mundo nos encontramos ante un liderazgo de tonos blancos con una diferencia de 10 puntos. El Madrid es fuerte, y su stack resulta



interesante, pero más caro que un zumo de naranja en cualquier bar. Sabéis que nos gusta analizar partidos más underdogs pero creo conveniente analizar un evento importantísimo; **EL CLÁSICO**.

### **REAL MADRID VS FC.BARCELONA**

NOTA: este partido no es low cost, sólo supone un breve repaso de un partidazo, a modo de curiosidad, para carteras de alto presupuesto.

#### **Preview**

Bueno olvidaos de usar jugadores de estos equipos para la weekly, pero nos vemos obligados a discutir el evento, por lo que supone para los amantes del fútbol un clásico como este.

El Real Madrid acoge en casa a un Barcelona resurgido de sus cenizas; la Xavineta no está mal, al menos ahora anotan algunos puntos y goles, mientras que el Madrid cuenta con 10 goles en tan sólo 3 partidos, protagonizando un comeback épico contra un PSG que perdió la cordura y la de los managers que tenían a Mbappe, Messi y Neymar (que te den YNWA).

No hace falta mirar mucha estadística para considerar probable la victoria del Real Madrid (intentamos ser objetivos) pero es cierto que el Barcelona jugará con todas sus cartas disponibles para acortar posiciones en la tabla y acercarse a un Sevilla que ya se ve en Champions.

#### **Estadística**

Vamos a hacer un repaso breve a los datos de los que disponemos.

En primer lugar el **Real Madrid** es el anfitrión perfecto; como local ha mantenido la portería a cero en un 50% de las ocasiones, no anotando en la portería rival en tan solo 3 de los últimos 21 partidos como local. Es curioso el dato de ambos equipos marcan, porque coincide exactamente con el de porterías a cero, por lo que se intuye que siempre que recibe un gol, se reagrupa y acaba anotando para lograr un empate o victoria. Esto se traduce en muchos ataques, pases y ocasiones de gol, favoreciendo la puntuación de los centrocampistas ofensivos y delanteros.

Karim Benzema se asienta como uno de los máximos goleadores de la liga, con un ratio cercano a **0,96 goles/90 minutos**. Vinicius le sigue de cerca con casi **0,60 goles /90 minutos**.

Por otro lado, las asistencias disminuyen su media, principalmente por las rotaciones que sufre para poder competir al más alto nivel en las distintas competiciones europeas y nacionales. Modric se sitúa como el máximo asistente, con **0,29 asistencias/90 minutos**, seguido de Kroos con **0,17 asistencias/90 minutos** y a partir de aquí es bastante homogéneo (el siguiente es Casimiro con **0,13/90 minutos**, al igual que Hazard).

Aquí la estadística se interpreta con cuidado, ya que no han tenido un 11 ideal 100% consistente, por lo que estos valores pueden presentar cierto riesgo.



2021/22 ESTADÍSTICAS - REAL MADRID CF						
	PJ	V	E	D	Últimos 5	PPP
General	28	20	6	2	E V V V V	2.36
Local	14	10	4	0	V E V V V	2.43
Visitante	14	10	2	2	V D E V V	2.29
Ventaja Local <b>+12%</b>						

	Pa0	AEM	PSM
General	43%	54%	18%
Local	<b>50%</b> (7 / 14 Partidos)	<b>50%</b> (7 / 14 Partidos)	<b>21%</b> (3 / 14 Partidos)
Visitante	36%	57%	14%

2021/22 ESTADÍSTICAS - FC BARCELONA						
	PJ	V	E	D	Últimos 5	PPP
General	27	14	9	4	E V V V V	1.89
Local	13	9	2	2	D V V V V	2.23
Visitante	14	5	7	2	E V E V V	1.57
Ventaja Local <b>+15%</b>						

	Pa0	AEM	PSM
General	<b>26%</b> (7 / 27 Partidos)	<b>63%</b> (17 / 27 Partidos)	<b>15%</b> (4 / 27 Partidos)
Local	31%	62%	8%
Visitante	21%	64%	21%

## Equipo Local



## Real Madrid CF

Posición. 1 / 20

La Liga

Forma	Últimos 5	PPP
General	E V V V V	2.36
Local	V E V V V	2.43
Visitante	V D E V V	2.29

Estadísticas	General	Local	Visitante
% Victoria	71%	71%	71%
Media	2.86	2.93	2.79
Marcados	2.11	2.29	1.93
Recibidos	0.75	0.64	0.86
AEM	54%	50%	57%
Pa0	43%	50%	36%
PSM	18%	21%	14%
xG	2.30	2.44	2.16
xGA	1.24	1.13	1.35

## Equipo Visitante



## FC Barcelona

Posición. 3 / 20

La Liga

Forma	Últimos 5	PPP
General	E V V V V	1.89
Local	D V V V V	2.23
Visitante	E V E V V	1.57

Estadísticas	General	Local	Visitante
% Victoria	52%	69%	36%
Media	3.00	3.38	2.64
Marcados	1.93	2.38	1.50
Recibidos	1.07	1.00	1.14
AEM	63%	62%	64%
Pa0	26%	31%	21%
PSM	15%	8%	21%
xG	1.90	2.11	1.68
xGA	1.10	0.94	1.25

Siguiendo con el **Barcelona, su racha es más que notable;** a pesar que no pudieron ganar al Galatasaray queda patente que poco a poco ha ido cogiendo fuerza. Tras un inicio más propio de un equipo de reclusos que de uno de la Liga, Xavi ha conseguido aunar canteranos, jóvenes promesas y antiguas glorias en un equipo de bajo coste y salario negativo que ha conseguido volver a puestos de Champions si consigue puntuar las jornadas restantes. Como visitante, en el 64% de las ocasiones han marcado ambos equipos, una tendencia muy a tener en cuenta.

La capacidad de gol del Barcelona no puede igualarse a la del Madrid, teniendo como líder en goles a Luuk de Jong (**0,79 goles/90 minutos**), seguido de Depay (**0,63 goles/90 minutos**) y a





Ferran Torres con un valor similar. Donde en nuestra opinión realmente está destacando el Barça es en el centro del campo, dónde unos curtidos Busquets y más abajo Pique en defensa y Alba son super consistentes puntuando y tiene gran relevancia en muchos de los partidos donde el Barcelona tiene que brillar. Lamentablemente Ter Stegen no está en sus mejores momentos, recibiendo de media casi 1 gol/90 minutos pero bueno, sabemos que tiene cierto margen de mejora.

### **Jugadores destacados**

Cómo esperamos goles de ambas partes (o por lo menos muchísima ofensiva por ambas partes), en nuestra opinión resultaría más seguro usar centrocampistas y delanteros, por las altas probabilidades de gol, asistencia u ocasiones creadas. Además, podemos intuir un número de corners elevados, lo que facilita el amplio abanico de posibles asistentes y goleadores aun siendo defensas (cabezazo de Pique?).

Quizás es menos interesante el uso de defensas y porteros. Es cierto que ambos equipos tienen jugadores para puntuar muy bien en encuentros difíciles, pero con la tendencia mostrada partimos en desventaja si buscamos bonificaciones por clean sheet. Sabemos que Courtois está enrachado, pero en nuestra opinión es más probable que le cuelen un gol a que haga 7 paradas buenas y mantenga la clean sheet por ejemplo.

Si tenemos presupuesto, puede ser muy interesante usar a **Modric, Kroos, Alba y Gavi**. Estamos hablando de presupuestos elevadísimos pero con la rapidez ofensiva, contras potenciales y movimiento de balones que parece que van a producirse, buscamos centrocampistas ofensivos para asegurar asistencias u ocasiones y puntuar alto en la matriz. Cuidado si usamos a Benzema que parece que tiene molestias en el sóleo y Aubemayang lamentablemente todavía no tiene carta.

### **Valoración final**

Esperamos buenas intervenciones de ambos partidos, con mucho ataque por las dos bandas, con bastante movimiento en las zonas de ambas porterías. Sea como sea el resultado, podemos esperar puntuaciones all around más interesantes para jugadores ofensivos, debido a las posibles intervenciones continuas buscando el gol. En nuestra opinión jugar con defensas de ambos equipos es ciertamente arriesgado, ya que la clean sheet puede ser difícil de lograr en porteros, y quizás el riesgo no supera el beneficio de esos 10 puntos extra si usamos defensas de ambos equipos.

**Nuestra opinión: útil para stackear componentes de ataque.**

**Resultado propuesto: a saber pero nos atrevemos a decir que gana el Real Madrid 2-1 (un poquito apuesta esto, con el corazón no somos tipsters no nos hagamos tanto caso).**

### **CELTA DE VIGO VS BETIS**

#### **Preview**

El Celta de Vigo acoge en casa a un Betis con ganas de más. El Betis no sólo necesita la victoria y esos tres puntos para seguir haciendo historia en la Liga y tener posibilidades de meterse en puesto de Champions, sino que además tiene que seguir gestionando unas rotaciones eficientes para continuar con las competiciones europeas que tiene activas. Es un partido de



difícil predicción de la plantilla, pero ojito con las estadísticas que son muy pero que muy interesantes.

### ***Estadística***

El Betis cuenta con buenas actuaciones en los partidos fuera de casa. Está en la posición 3 en términos de victoria visitante con un porcentaje del **54% de victorias como visitante, anotando en 11 de los 14 últimos partidos cuando juega fuera de casa.**

El Celta de Vigo tiene unas estadísticas medias de victoria como local, aunque ligeramente desplazadas hacia valores mínimos; teniendo únicamente 5 victorias de un total de 14 partidos como local, durante los cuales en más de la mitad de encuentros ha recibido y encajado goles.

Van a haber goles, lo tengo bastante claro y esperamos no equivocarnos.





2021/22 ESTADÍSTICAS - REAL CLUB CELTA DE VIGO						
	PJ	V	E	D	Últimos 5	PPP
General	28	9	8	11	E E D V D	1.25
Local	14	5	3	6	V V V E V	1.29
Visitante	14	4	5	5	D E E D D	1.21
Ventaja Local <b>+1%</b>						

	Pa0	AEM	PSM
General	36%	39%	39%
Local	<b>21%</b> (3 / 14 Partidos)	<b>57%</b> (8 / 14 Partidos)	<b>21%</b> (3 / 14 Partidos)
Visitante	50%	21%	57%

2021/22 ESTADÍSTICAS - REAL BETIS BALOMPIE						
	PJ	V	E	D	Últimos 5	PPP
General	28	15	4	9	V V D D V	1.75
Local	15	8	2	5	V D V D V	1.73
Visitante	13	7	2	4	D E V V D	1.77
Ventaja Local <b>+3%</b>						

	Pa0	AEM	PSM
General	25%	54%	21%
Local	27%	47%	27%
Visitante	<b>23%</b> (3 / 13 Partidos)	<b>62%</b> (8 / 13 Partidos)	<b>15%</b> (2 / 13 Partidos)

### Equipo Local

Forma	Últimos 5	PPP
General	E E D V D	1.25
Local	V V V E V	1.29
Visitante	D E E D D	1.21

Estadísticas	General	Local	Visitante
% Victoria	32%	<b>36%</b>	29%
Media	2.32	<b>2.79</b>	1.86
Marcados	1.18	<b>1.43</b>	0.93
Recibidos	1.14	<b>1.36</b>	0.93
AEM	39%	<b>57%</b>	21%
Pa0	36%	<b>21%</b>	50%
PSM	39%	<b>21%</b>	57%
xG	1.31	<b>1.45</b>	1.17
xGA	1.32	<b>1.11</b>	1.53

### Equipo Visitante

Forma	Últimos 5	PPP
General	V V D D V	1.75
Local	V D V D V	1.73
Visitante	D E V V D	1.77

Estadísticas	General	Local	Visitante
% Victoria	54%	53%	<b>54%</b>
Media	3.04	3.00	<b>3.08</b>
Marcados	1.79	1.80	<b>1.77</b>
Recibidos	1.25	1.20	<b>1.31</b>
AEM	54%	47%	<b>62%</b>
Pa0	25%	27%	<b>23%</b>
PSM	21%	27%	<b>15%</b>
xG	1.72	1.84	<b>1.59</b>
xGA	1.36	1.27	<b>1.46</b>

### Jugadores destacados

Primero de todo recordar que buscamos **L5 que no superen los 40 y sean RARE**.

Vamos a decantarnos por centrocampistas y delanteros, ya que sería difícil afirmar con cierta seguridad que alguna portería mantendrá su clean sheet, no sólo por que las estadísticas son

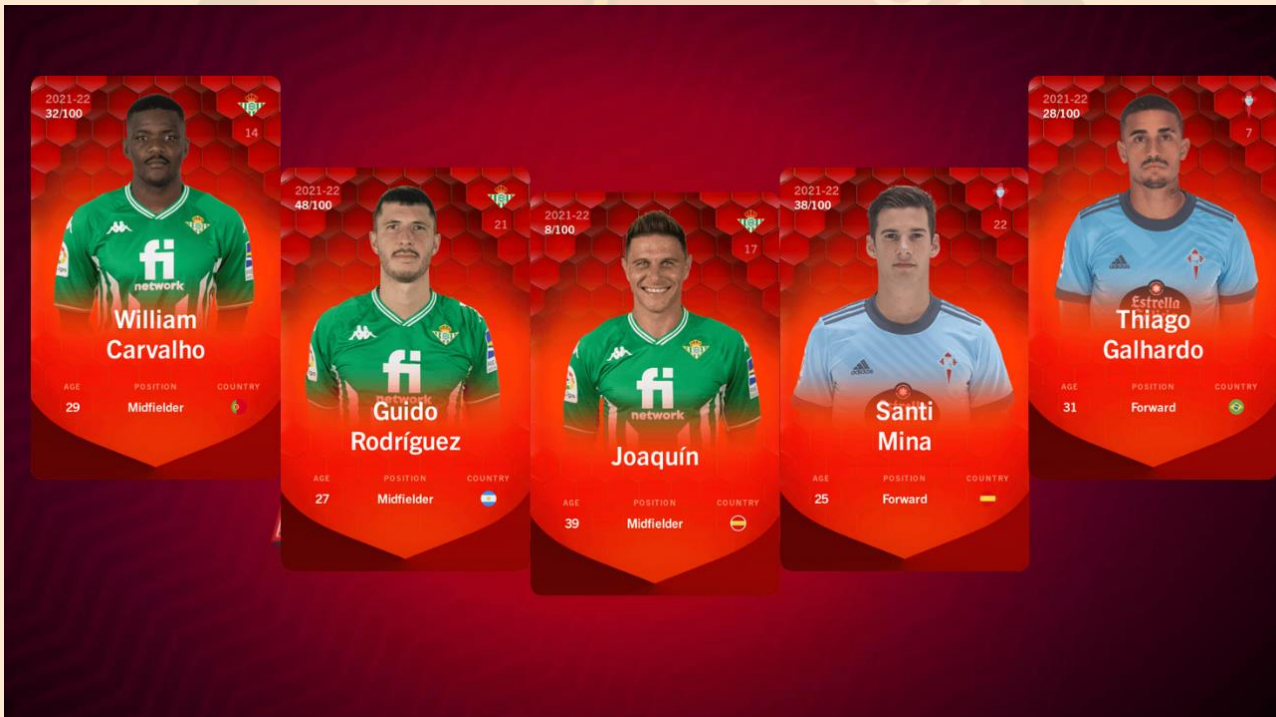




claras y la tendencia parece ser seguida, sino por que no me termina de gustar el guardameta del Betis (ni Rapel adivina quien de los dos jugará), ni me fio un pelo de Dituro, lo siento. Quizás me equivoque claro, seguir vuestros instintos, pero yo os planteo datos.

Si buscamos algún delantero eficiente del Celta podríamos jugar con **Galhardo o Santi Mina, los cuales además cumplen los requisitos de la weekly. Nolito** también podría tener cabida aquí pero sinceramente lo veo más arriesgado, últimamente no está teniendo tantos minutos y la verdad es que atinar con las rotaciones y el goleador se hace difícil.

En el Betis, al buscar estas puntuaciones de L5 quizás algo decente podría ser **William Carvalho**; tiene posibilidades de jugar pero todavía quedan pendientes los partidos de Europa League así que tenga cuidado aquí. Algo más "premium" podría ser **Guido**, aunque a su precio actual y dado que aunque sube a atacar está más rezagado no se si está justificable su precio. Sin duda, nuestro favorito por que lo amamos con locura, es **Joaquín**. Es muy difícil que juegue muy difícil que anote y suele tener jerarquía de reserva pero ante el partido de Europa League quizás tenga minutos y ofensivamente con 40 años con Canales y con iglesias podría ser posible que hubiera magia, además es barato pero no le quedará mucha utilidad a su carta.



### Valoración final

Difícil pronóstico de starting XI para un partido que tenderá a muchas ofensivas y oportunidades de gol sobre el papel. Las Zagas de ambos equipos no están brillando y cuentan con buenos jugadores ofensivos que pueden cuadrar en la weekly.

**Nuestra opinión: útil para stackear componentes de ataque, mediocentros con capacidad de juego rápido.**

**Resultado propuesto: 1-2 a favor del Betis y confiamos en Guido y Carvalho si juegan.**

### ATHLETIC VS GETAFE

#### Preview

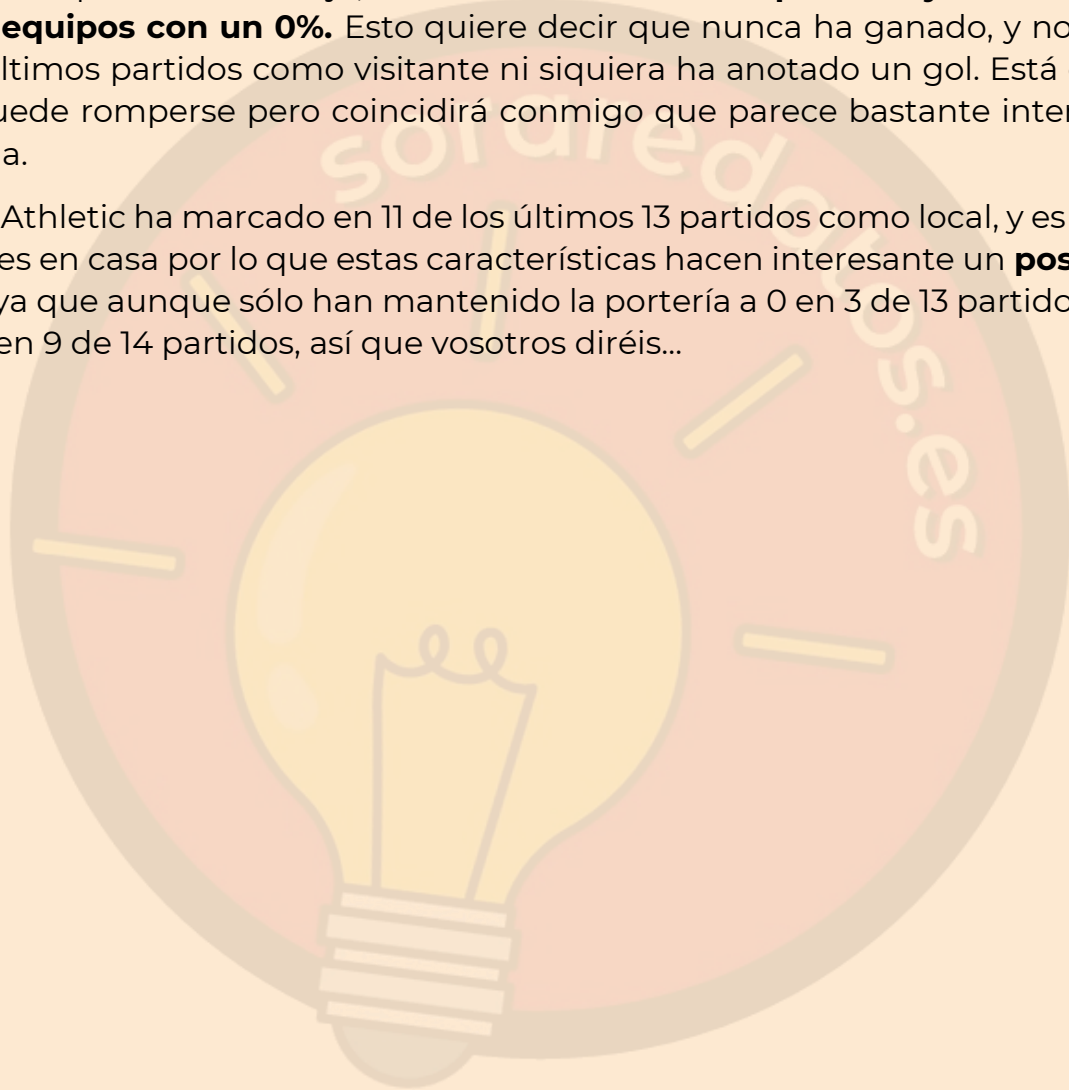


El Getafe parece que pasa sin pena ni gloria los partidos de la Liga manteniéndose en las posiciones inferiores de la tabla, pero si analizas bien sus partidos se comporta decentemente contra grandes equipos; no sólo anotó 3 goles al Atlético de Madrid (aunque perdió), sino que mantuvo la portería a cero contra un Valencia bastante decente esta temporada. Lamentablemente contra equipos de su "fuerza" similar sacrifica puntos potenciales, empatando contra un Cádiz poco consistente y un Alavés que debutó un partido dónde hubo más agresividad que en el plató de Sálvame. ¿Qué podemos esperar del partido? Vamos con las estadísticas.

### **Estadística**

Como podéis comprobar más abajo, el Getafe **tiene el menor porcentaje de victoria visitante de todos los equipos con un 0%**. Esto quiere decir que nunca ha ganado, y no solo eso, sino que en 9/14 últimos partidos como visitante ni siquiera ha anotado un gol. Está claro que esta estadística puede romperse pero coincidirá conmigo que parece bastante interesante seguir esta tendencia.

Por contra, el Athletic ha marcado en 11 de los últimos 13 partidos como local, y es que está claro que son fuertes en casa por lo que estas características hacen interesante un **posible full stack del Athletic**, ya que aunque sólo han mantenido la portería a 0 en 3 de 13 partidos, el Getafe no ha marcado en 9 de 14 partidos, así que vosotros diréis...





2021/22 ESTADÍSTICAS - ATHLETIC CLUB BILBAO						
	PJ	V	E	D	Últimos 5	PPP
General	28	10	10	8	D V D V D	1.43
Local	13	7	2	4	V D V V V	1.77
Visitante	15	3	8	4	E V D D D	1.13
Ventaja Local <b>+18%</b>						

	Pa0	AEM	PSM
General	36%	46%	36%
Local	<b>23%</b> (3 / 13 Partidos)	<b>62%</b> (8 / 13 Partidos)	<b>15%</b> (2 / 13 Partidos)
Visitante	47%	33%	53%

2021/22 ESTADÍSTICAS - GETAFE CLUB DE FUTBOL						
	PJ	V	E	D	Últimos 5	PPP
General	28	6	10	12	D E E D E	1.00
Local	14	6	4	4	V V V E E	1.57
Visitante	14	0	6	8	D E D E D	0.43
Ventaja Local <b>+32%</b>						

	Pa0	AEM	PSM
General	32%	36%	50%
Local	43%	36%	36%
Visitante	<b>21%</b> (3 / 14 Partidos)	<b>36%</b> (5 / 14 Partidos)	<b>64%</b> (9 / 14 Partidos)

## Estadísticas Cara a Cara

Equipo Local			
	<b>Athletic Club Bilbao</b>		
	Posición. 8 / 20		
	La Liga		
Forma	Últimos 5	PPP	
General	D V D V D	1.43	
Local	V D V V V	1.77	
Visitante	E V D D D	1.13	
Estadísticas	General	Local	Visitante
% Victoria	36%	<b>54%</b>	20%
Media	2.11	<b>2.77</b>	1.53
Marcados	1.14	<b>1.69</b>	0.67
Recibidos	0.96	<b>1.08</b>	0.87
AEM	46%	<b>62%</b>	33%
Pa0	36%	<b>23%</b>	47%
PSM	36%	<b>15%</b>	53%
xG	1.53	<b>1.72</b>	1.40
xGA	1.40	<b>1.20</b>	1.56

Equipo Visitante			
	<b>Getafe Club de Futbol</b>		
	Posición. 15 / 20		
	La Liga		
Forma	Últimos 5	PPP	
General	D E E D E	1.00	
Local	V V V E E	1.57	
Visitante	D E D E D	0.43	
Estadísticas	General	Local	Visitante
% Victoria	21%	43%	<b>0%</b>
Media	2.07	2.29	<b>1.86</b>
Marcados	0.93	1.36	<b>0.50</b>
Recibidos	1.14	0.93	<b>1.36</b>
AEM	36%	36%	<b>36%</b>
Pa0	32%	43%	<b>21%</b>
PSM	50%	36%	<b>64%</b>
xG	1.12	1.23	<b>1.00</b>
xGA	1.27	1.27	<b>1.28</b>

## Jugadores destacados

En la defensa del Athletic sólo podríamos usar en la weekly a **De Marcos**, y es una pena que no podamos usar a **Unai Simón** por tan poquitos puntos de L5 (tiene 42 y máximo son 40...) aunque



si lo tenéis puede ser interesante para usarlo en otras ligas. Si conseguimos que sea titular, podría tener oportunidad de puntuar bien.

En el centro del campo y la delantera, lamentablemente no saldría eficiente el riesgo de usar posibles jugadores con esa L5 de 40, pero para otras competiciones sería muy interesante usar a **Muniain, Williams y Vesga**, los cuales si juegan deberían tener muchas posibilidades de puntuar alto en la matriz anotando asistiendo o creando oportunidades de gol.



### Valoración final

Tiene pinta de ser un partido claramente decantado hacia el Athletic, con muchas oportunidades y ocasiones de gol, aunque está claro que siempre hay excepciones a la regla y estadística pero vaya...

**Resultado propuesto: Gana Athletic y +1,5 goles**

### CÁDIZ VS VILLARREAL

Resumiendo rápidamente el último partido de la Liga; el Cádiz acoge a un Villarreal de altos y bajos pero con tendencia ganadora y goleadora, que se enfrenta hoy a una Juventus bastante potente. Es otro de los equipos con tantas rotaciones que lo hacen imprevisible por lo que resumiré rápidamente sus estadísticas.

Irónicamente como visitante no anota gol en un 54% de las ocasiones, pero cuando anota suele anotar más de 1 por lo que sí es un partido favorable y cogemos al jugador indicado puede superar el umbral de los 60-70 puntos. Por contra tenemos al Cádiz (amo Analucia de verdad pero la estadística es la que es), un equipo en baja forma que encabeza la lista de descenso y que ha sumado una única victoria en los últimos 5 partidos. ¿Sabéis además que datos tenemos también? Sorpresa sorpresa la Miki herramienta, pues el Cádiz tiene el **porcentaje de victoria local más bajo con un 7%**.

Por tanto resulta interesante stackear componentes ofensivos y defensivos del Villarreal. Si buscamos competir en la weekly podría ser interesante jugar con **Pedraza**, que cumple el





criterio de L5 y quizás juegue para dejar descansar a los titulares del partido de la Juve. Si buscamos competir en un All Star o similares sin límite de puntuación Rulli podría ser uno de los partidos donde mantiene la portería a cero y **Danjuma y Parejo** serían casi obligatorios, donde esperamos que anoten o asistan.

**Nuestra opinión: útil para stackear defensa y ataque puro.**

**Resultado propuesto: Gana el Villarreal y +2,5 goles**

**JPL**

### **KAS EUPEN VS YR KW MECHELEN**

Volvemos a la JPL, con tan solo 3 jornadas restantes os vamos a presentar un pronóstico bastante loco pero con cierto fundamento. A simple vista podría parecer que la ventaja es más favorable al Mechelen, y más cuando se está jugando posiciones de playoffs, pero lo cierto es que su rendimiento de los últimos partidos demuestra una forma relativamente baja. Queremos decir, el Mechelen es uno de los equipos con mejor % de victorias como visitante, sumado a que solo ha mantenido la portería a cero en 2 de los últimos 15 partidos como visitante, recibiendo y anotando goles en el resto de ellos.

Por otro lado, el Eupen casi siempre recibe goles como local pero irónicamente tiene una capacidad de respuesta elevada, en casi un 65% de las ocasiones anota goles y recibe goles y tan solo en 5 partidos no ha anotado ni un tanto.

¿En que se traduce esto? En que no solo los % de victorias están igualados (aunque el Mechelen se juega más), sino que existen unos valores de **xGA** para ambos equipos increíblemente altos para existir esa diferencia de puntos y posiciones en la tabla. Dudamos muchísimo que alguno mantenga la portería a cero, lo que puede ser super interesante para usar centrocampistas o delanteros de ambos equipos.









2021/22 ESTADÍSTICAS - KAS EUPEN						
	PJ	V	E	D	Últimos 5	PPP
General	31	8	7	16	D D E V D	1.00
Local	15	4	3	8	D D D D V	1.00
Visitante	16	4	4	8	E E D E D	1.00
Ventaja Local <b>-2%</b>						

	Pa0	AEM	PSM
General	13%	55%	39%
Local	<b>7%</b> (1 / 15 Partidos)	<b>60%</b> (9 / 15 Partidos)	<b>33%</b> (5 / 15 Partidos)
Visitante	19%	50%	44%

2021/22 ESTADÍSTICAS - YR KV MECHELEN						
	PJ	V	E	D	Últimos 5	PPP
General	31	14	6	11	D V E E E	1.55
Local	16	9	4	3	D V V E E	1.94
Visitante	15	5	2	8	D V D V E	1.13
Ventaja Local <b>+22%</b>						

	Pa0	AEM	PSM
General	16%	65%	19%
Local	19%	69%	13%
Visitante	<b>13%</b> (2 / 15 Partidos)	<b>60%</b> (9 / 15 Partidos)	<b>27%</b> (4 / 15 Partidos)

## Estadísticas Cara a Cara

Equipo Local				Equipo Visitante			
 <b>KAS Eupen</b> Posición. 16 / 18  Pro League				 <b>YR KV Mechelen</b> Posición. 7 / 18  Pro League			
Forma	Últimos 5		PPP	Forma	Últimos 5		PPP
General	D D E V D		1.00	General	D V E E E		1.55
Local	D D D D V		1.00	Local	D V V E E		1.94
Visitante	E E D E D		1.00	Visitante	D V D V E		1.13
Estadísticas	General	Local	Visitante	Estadísticas	General	Local	Visitante
% Victoria	26%	27%	25%	% Victoria	45%	56%	33%
Media	2.87	2.87	2.88	Media	3.52	3.44	3.60
Marcados	1.16	1.13	1.19	Marcados	1.71	2.06	1.33
Recibidos	1.71	1.73	1.69	Recibidos	1.81	1.38	2.27
AEM	55%	60%	50%	AEM	65%	69%	60%
Pa0	13%	7%	19%	Pa0	16%	19%	13%
PSM	39%	33%	44%	PSM	19%	13%	27%
xG	1.41	1.54	1.30	xG	1.21	1.32	1.06
xGA	1.55	1.40	1.68	xGA	1.58	1.41	1.80

### Jugadores destacados

Lamentablemente para la weekly no tenemos muchas opciones interesantes, así que comentaremos algunos picks para competiciones regulares también.

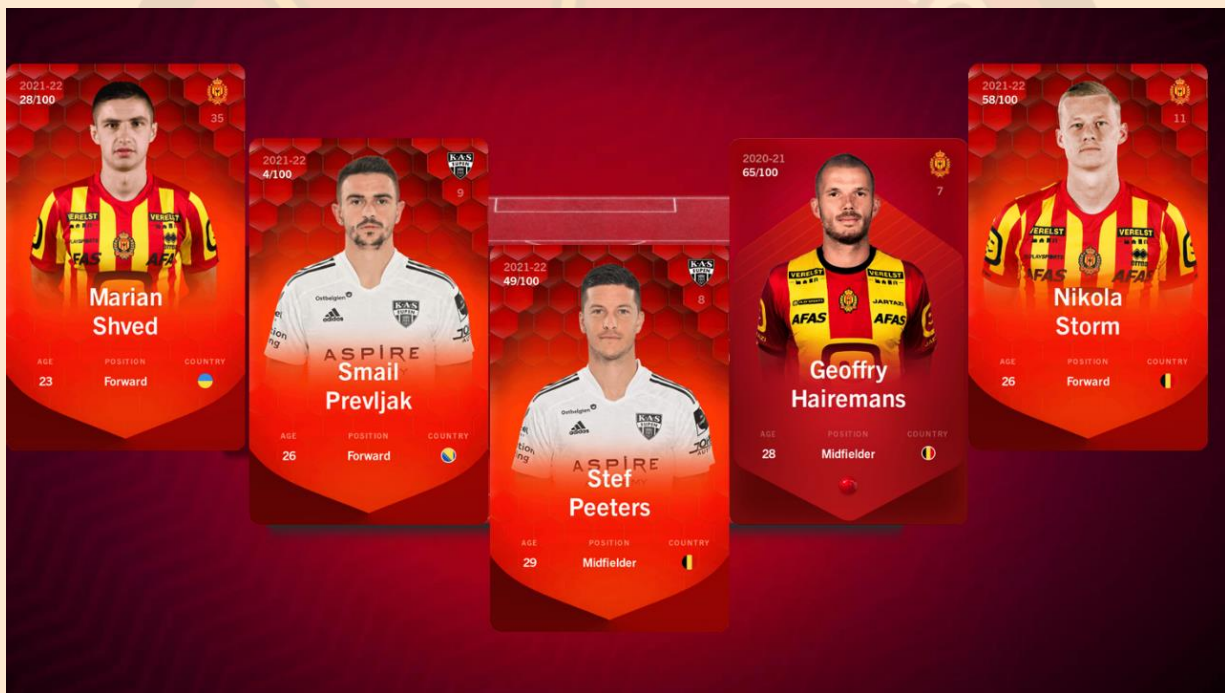


El más eficiente por su coste actual es **Smail Prevljak, con 0,36 goles/90 minutos**. Sabemos que no es un valor para echar cohetes, pero su sanción por acumulación de tarjetas amarillas la jornada anterior ha visto mermado su precio y puede ser interesante su uso puntual. Recordar que su valor bajará más, ya que está acabando la temporada regular, aunque jugarán los playoffs de relegación.

También podemos usar a **Stef Peeters, con 0,26 asistencias/90 minutos**. Veo muy probable que si hay alguna acción ofensiva participe activamente y cumple características similares a Smail.

Del Mechelen tenemos un pick interesante para la weekly; **Marian Shved** cuenta con puntuación de L5 baja debido a que no suele ser titular, pero cuando sale o anota o cuela. Es cierto que sus **0,17 goles/90 minutos** pueden parecer pocos, pero cuando ha jugado 45 minutos de media en 23 partidos y con 5 goles más asistencias (con 23 añitos) es una joven promesa a destacar. **Souza** también podría ser interesante pero es bastante caro.

Obviamente si no queremos fallar es más que recomendable el uso de **Rob Schoofs, Storm y Hairemans**. Este último es interesante y es barato aunque tiene 30 años y quizás juegue menos minutos. Storm es un cañón pero sus precios dan vértigo.



**Nuestra opinión: aluvión de goles y de oportunidades ofensivas**

**Resultado propuesto: Gana EUPEN (con el corazón en la mano) y +3,5 goles**

## MLS

Como comentábamos la semana anterior, la MLS todavía está arrancando, así que muchas estadísticas son extrapoladas de la temporada anterior. Esto abre una ventana interesante, porque muchos equipos tienen incorporaciones interesantes y están adaptándose, por lo que todavía tiene precios bajos o medias bajas, pudiendo todavía crecer mucho más en estas competiciones. Aquí van los partidos que considero interesantes, y añadiremos una sección llamada "corazón", dónde Solesio (CallejeroViajero en Discord) nos propondrá los picks que más le gustan aunque no siempre estarán fundamentados.



En esta sección vamos a trabajar con los equipos que juegan como **locales**; he considerado interesante extrapolar los datos de **mayor ventaja local** la temporada pasada (ver inicio del boletín), **mayor probabilidad de anotar y mayor probabilidad de conseguir clean sheet cuando juegan como locales**. Esta jornada tenemos al **New York City FC** como uno de los locales con mayor ventaja local la temporada pasada; **Austin FC** con el mayor % de anotación cuando juega como local y el **Chicago Fire** como uno de los top equipos que conceden menos goles como locales.

## NEW YORK CITY FC VS PHILADELPHIA UNION

### Preview y estadísticas

Las imágenes corresponden a las **estadísticas de 2021** así que ojo con la interpretación.

Esperamos un partido con muchos goles, el New York se crece en casa y tiene uno de los mayores % de mejora de rendimiento como local. Además ha empezado bien la temporada, y la tendencia de la temporada pasada nos deja buenísimo sabor de boca; únicamente no anotaron como locales en 2 de 18 partidos, manteniendo la portería a cero en 10 de 18 partidos.

Podríamos creer que las probabilidades de stackear defensa del New York son interesantes pero el Philadelphia Union anotó como visitante un 88% de las veces, aunque su rendimiento defensivo como visitante baja notablemente, aumentado una barbaridad como local donde encabeza el menor % de goles recibidos.

Por todo ello, resulta evidente que habrá goles, y si tuviera que apostar a una buena actividad defensiva, me quedaría con el local.

2021 ESTADÍSTICAS - NEW YORK CITY FC						
	PJ	V	E	D	Últimos 5	PPP
General	38	16	11	11	E V E V E	1.55
Local	18	11	4	3	E V V E V	2.06
Visitante	20	5	7	8	E V E V E	1.10
Ventaja Local						+31%

	Pa0	AEM	PSM
General	32%	58%	16%
Local	56% (10 / 18 Partidos)	39% (7 / 18 Partidos)	11% (2 / 18 Partidos)
Visitante	10%	75%	20%

2021 ESTADÍSTICAS - PHILADELPHIA UNION						
	PJ	V	E	D	Últimos 5	PPP
General	37	15	13	9	V E V E D	1.57
Local	20	12	4	4	V V V E D	2.00
Visitante	17	3	9	5	V E D E E	1.06
Ventaja Local						+19%

	Pa0	AEM	PSM
General	35%	57%	11%
Local	50%	40%	10%
Visitante	18% (3 / 17 Partidos)	76% (13 / 17 Partidos)	12% (2 / 17 Partidos)

### Jugadores destacados

Pocos jugadores presentan L5 dentro de la media para la weekly y son interesantes, así que vamos a poner jugadores para umbrales e incluso carta. Si tenéis que elegir, yo no me la jugaría con el Chicago, pero daremos opciones por si acaso.



Si tuviéramos que decantarnos por un defensa, **Alexander Callens nos parece un jugador con mucho que aportar e interesante para usarlo toda la temporada.** Obviamente llegamos tarde, ya que su curva de ETH está cerca del valor ATH pero puede ser interesante si buscamos una defensa consistente. Obviamente la opción premium es **Maximiliano Moralez y Valentin Castellanos**, pero ambos son carísimos. Si tuviéramos que elegir un sub-23 que poco a poco cogerá minutos estaríamos dudando entre **Keaton Parks** y Nicolás Acevedo, gustándome más Parks.

En Philadelphia, podemos ahorrar algo de dinero intentando predecir una asistencia de un centrocampista, por lo que **José Martínez o Alejandro Bedoya** son jugadores interesantes por menos de 0,1 ETH, siendo este último algo mayor pero el capitán, seguramente manteniendo minutos disputados. Algo arriesgado pero puede ser interesante. Por último **Sergio Santos** podría ser interesante para la weekly, pero empezó disputando pocos minutos, así que cuidado.

## **AUSTIN FC VS SEATTLE SOUNDERS FC**

### **Preview y estadísticas**

Segundo año para el Austin, el equipo con el mayor % de ventaja local, el cual enfrenta al Seattle, con un histórico de pocos goles cuando juega como visitante.

El Seattle es un equipo de parte superior de la tabla con capacidad ofensiva abrumadora, pero la baja de Ruidiaz y un inicio de baja forma inicial acompañado de un Austin que todavía no ha perdido en casa y tiene 6 puntos nos da la oportunidad de soñar un poco. Por ello, y aunque una vez más la estadística muestra una tendencia a que ambos equipos anoten, vamos a ir con el underdog, Austin.

### **Jugadores destacados**

En el Austin quizás los picks más interesantes y que todavía pueden subir de precio si juegan bien podrían ser, en nuestra opinión, dos; en primer lugar como creemos que va a haber muchos ataques en ambos equipos, **Alex Ring** puede desempeñar un papel ciertamente relevante en el inicio de estas acciones. Lo malo es que ya está en ATH o máximo valor histórico así que quizás lo más interesante si lo queréis es usarlo para carta o recompensa. Un jugador más especulativo sería **Maximiliano Arruti**, el cual viene del Houston y tiene posibilidades de crecer mucho todavía. Si juega, creemos que puede puntuar muy bien.

El Seattle es más conocido y todos tenemos en mente los grandes nombres como Lodeiro, Joao Paulo, Morris y Ruidiaz pero seguramente estén fuera del presupuesto de muchos. Por ello, un jugador de presupuesto más interesante podría ser **Alex Roldán**, el cual no es muy amigo de la matriz de sorare pero eventualmente despunta, y si juega este partido creemos que puede superar la barrera de los 50 puntos. Es cierto que están disputando la CONCACAF, pero jugó algunos minutos. Tiene riesgo, pero es lo que tiene ahorrarnos un poco de dinero...Las carteras con presupuesto normalitos nos mueven en estos rangos.

Por cierto ya me gustaría tener un hermano gemelo idéntico y que puntuará el triple de mejor en la matriz de sorare, así que si podéis permitiros a Cristian Roldán no dudéis.

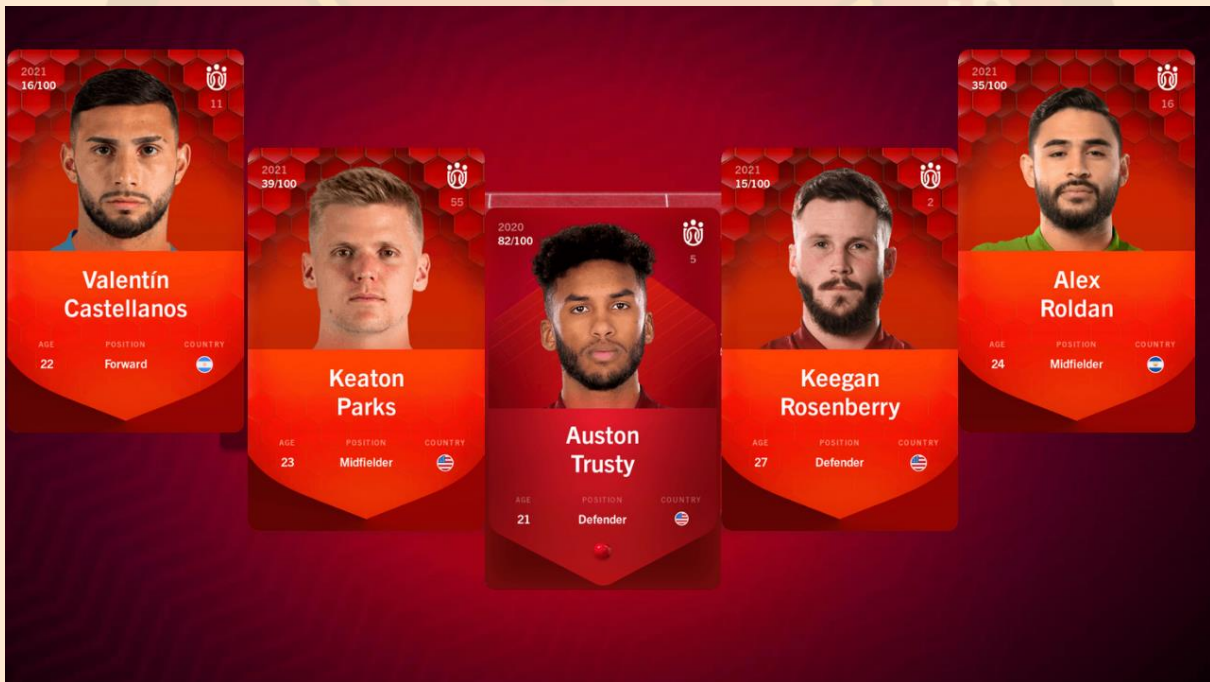




## OTROS

No quiero enrollarme mucho más, pero aquí voy a poner picks que me han gustado mucho al analizarlos esta semana y que, eventualmente, creo que pueden subir de valor, hablando a medio-largo plazo si siguen jugando y recuperan la forma.

- Ya podéis intuir el amor incondicional que tengo por Nashville, y ver a **Daniel Lovitz** por menos de 0,07 me parece una auténtica ganga. Es cierto que Zimmerman puede contribuir en mayor medida a la clean sheet, pero estamos hablando de un jugador que lo jugaba casi todo, consistente y en un equipazo.
- Le sigue de cerca **Sean Davis**, que ya comentamos en el boletín anterior, este chico en mi opinión tiene que crecer muchísimo más.
- Si queréis stackear un componente defensivo también puede ser interesante Colorado Rapids, el cual se enfrenta a un Houston Dynamo ciertamente renovado pero que sólo ganó el 18% de sus encuentros el año pasado. Podría ser interesante usar aquí a **Keegan Rosenberry y Auston Trusty** como **stack defensivo**, aunque tenéis que saber que el dueño de este equipo es el mismo que el del Arsenal, y seguramente este último dará el salto a Europa. Es ciertamente arriesgado pero creo que Colorado puede mantener la portería cero.



***\*Si no lo veis claro quitar a Roldan y poner a Arruti.***

Esperamos que os guste este boletín, nos dejamos en el tiempo muchos partidos interesantes y ligas, pero el tiempo es limitado.

**¡Nos vemos la próxima semana!**